

2023年台灣同志（LGBTQ+）友善職場調查

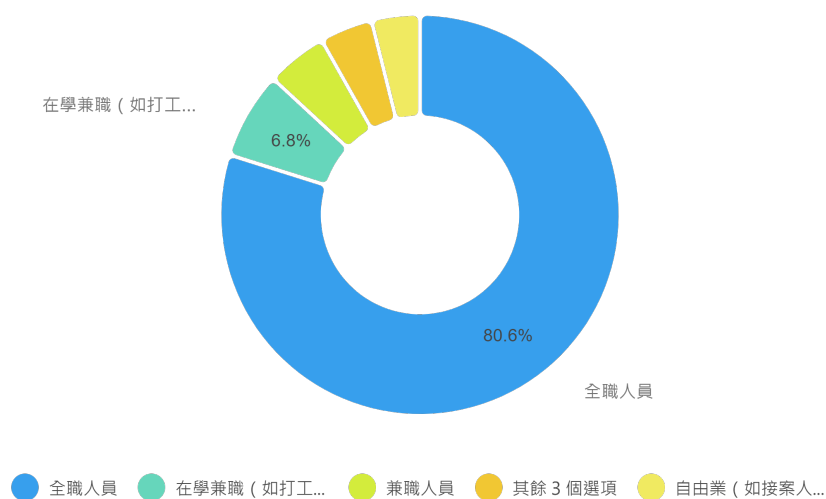
統計圖表

個人工作相關資訊

單選題

1. 我的工作型態是？（單選）

1331 人中，有 1331 人填寫此題

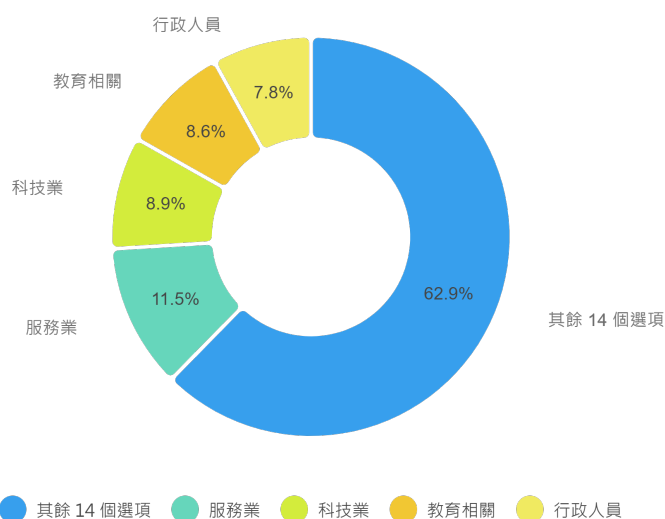


選項	填答數	百分比
全職人員	1074	80.6%
在學兼職 (如打工或擔任助教)	91	6.8%
兼職人員	63	4.7%
自由業 (如接案人員)	49	3.6%
無職 (暫無求職需要)	24	1.8%
待業中	20	1.5%
其他	10	0.7%

單選題

2. 我的工作類型是？（單選）

1331 人中，有 1307 人填寫此題



選項	填答數	百分比
服務業	151	11.5%
科技業	117	8.9%
教育相關	113	8.6%
行政人員	103	7.8%
餐飲業	99	7.5%
製造業	99	7.5%
其他專業人員	97	7.4%

醫療人員	85	6.5%
公務人員	81	6.1%
社福與助人專業	79	6%

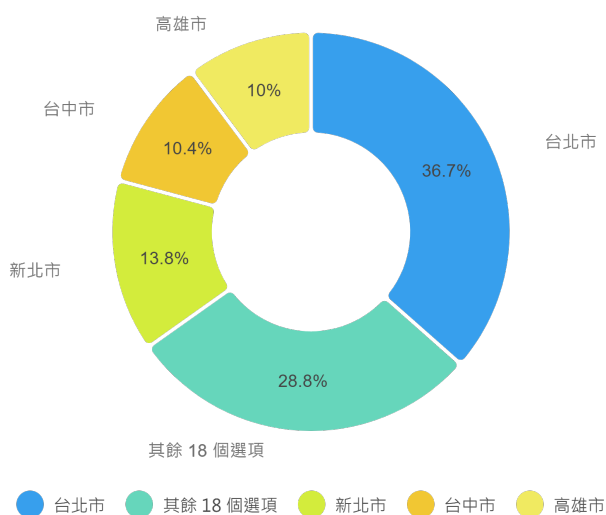
列印 PDF 的表格資料顯示上限為 10 筆，完整資料請至明細匯出觀看

單選題

3. 我的工作地區（單選）

若有多個地點請選最主要、相對常駐的代表地點

1331 人中，有 1307 人填寫此題



選項	填答數	百分比
台北市	480	36.7%
新北市	181	13.8%
台中市	137	10.4%
高雄市	132	10%
桃園市	92	7%
台南市	75	5.7%

新竹市	42	3.2%
新竹縣	28	2.1%
彰化縣	19	1.4%
屏東縣	19	1.4%

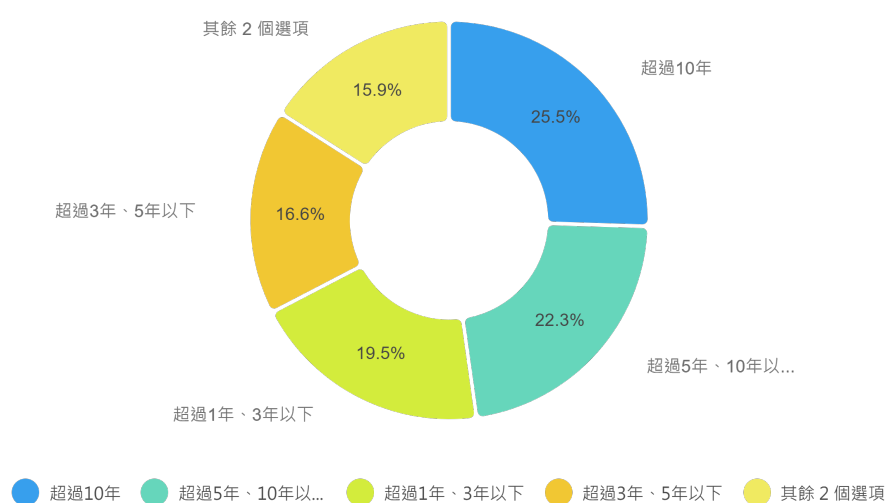
列印 PDF 的表格資料顯示上限為 10 筆，完整資料請至明細匯出觀看

單選題

4. 我的工作總年資（以全職為主）

若是您的工作型態比較特殊，例如複合職務、不固定工作、自由業，年資請以您自行判斷為主即可

1331 人中，有 1307 人填寫此題



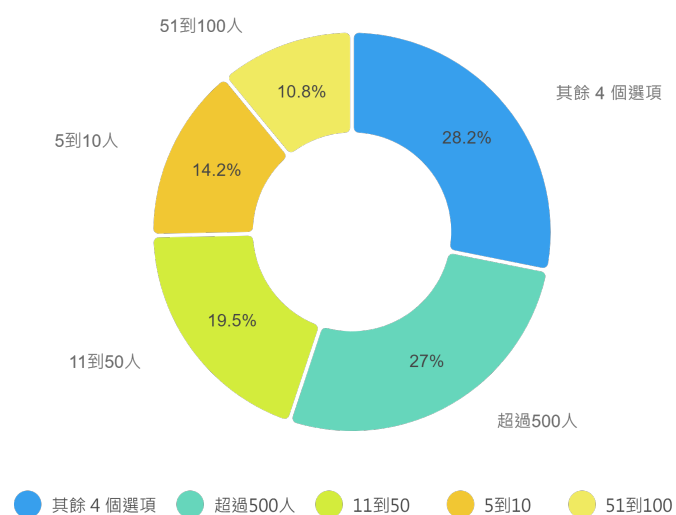
選項	填答數	百分比
超過10年	334	25.5%
超過5年、10年以下	292	22.3%
超過1年、3年以下	256	19.5%
超過3年、5年以下	217	16.6%
少於或等於1年	143	10.9%
主要為兼職或打工	65	4.9%

單選題

5. 我所在的公司規模（單選）

全體經常性人員（正職、非正職）、固定兼職人員皆可算入

1331 人中，有 1307 人填寫此題



選項	填答數	百分比
超過500人	354	27%
11到50人	256	19.5%
5到10人	186	14.2%
51到100人	142	10.8%
101到250人	135	10.3%
251到500人	86	6.5%

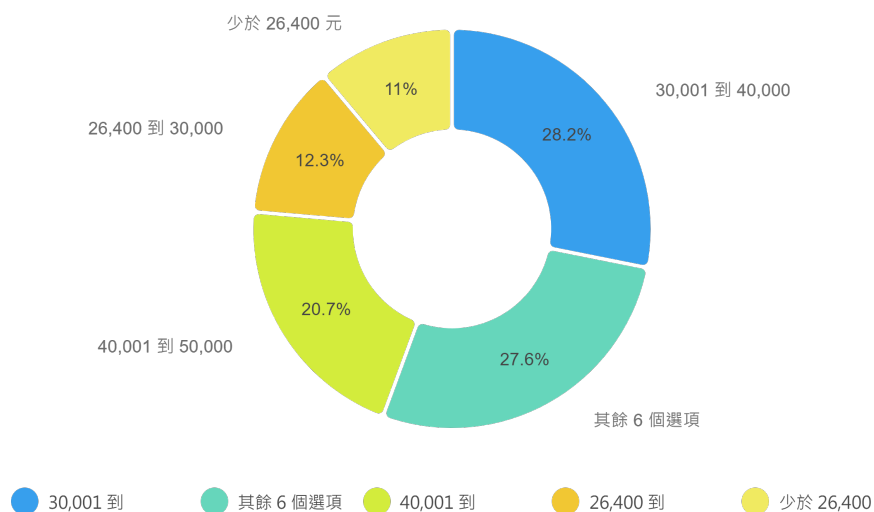
1到4人	79	6%
我不清楚公司規模	69	5.2%

單選題

6. 我的平均月薪資（未扣勞健保前）

現行基本工資為月薪新臺幣 26,400 元

1331 人中，有 1307 人填寫此題



選項	填答數	百分比
30,001 到 40,000	369	28.2%
40,001 到 50,000	271	20.7%
26,400 到 30,000	162	12.3%
少於 26,400 元	144	11%
50,001 到 60,000	127	9.7%
60,001 到 70,000	76	5.8%

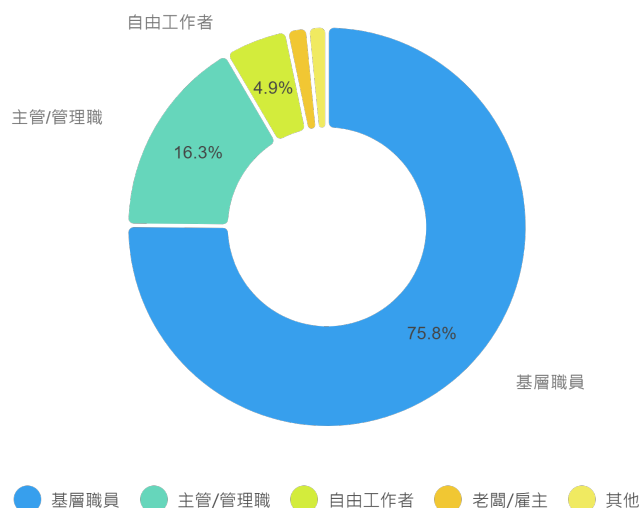
100,000 以上	64	4.8%
70,001 到 80,000	52	3.9%
80,001 到 90,000	23	1.7%
90,001 到 100,000	19	1.4%

單選題

7. 我的工作職位（單選）

主管層級依然是指受薪階級，與老闆雇主概念不同

1331 人中，有 1307 人填寫此題



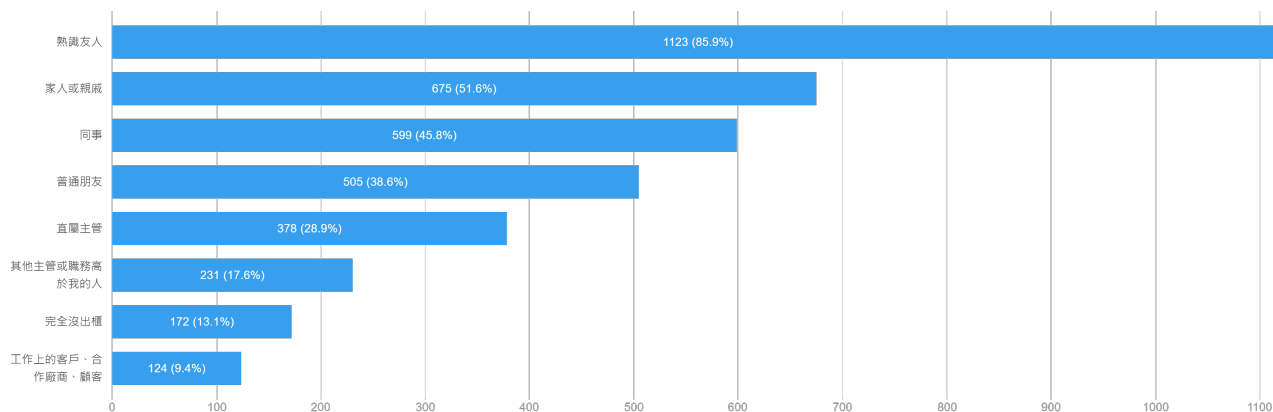
選項	填答數	百分比
基層職員	992	75.8%
主管/管理職	214	16.3%
自由工作者	65	4.9%
老闆/雇主	19	1.4%
其他	17	1.3%

職場與性／別概況相關問題

多選題

8. 我的出櫃狀況

1331 人中，有 1307 人填寫此題



選項	填答數	百分比
熟識友人	1123	85.9%
家人或親戚	675	51.6%
同事	599	45.8%
普通朋友	505	38.6%
直屬主管	378	28.9%
其他主管或職務高於我的人	231	17.6%
完全沒出櫃	172	13.1%

工作上的客戶、合作廠商、顧客

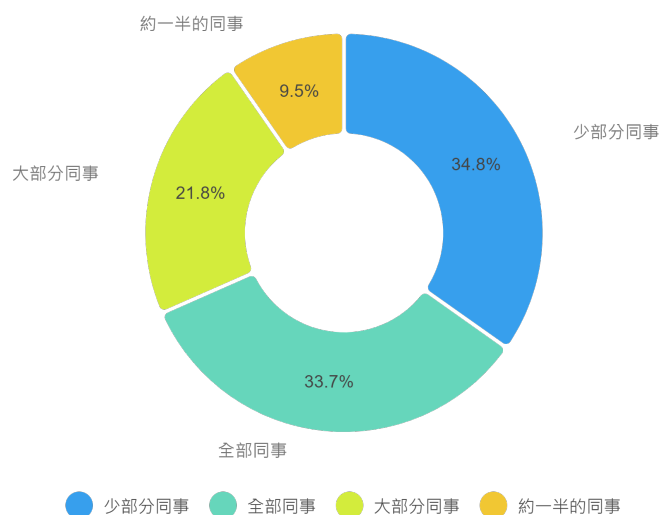
124

9.4%

單選題

9. 我向同事出櫃的程度

1331 人中，有 599 人填寫此題

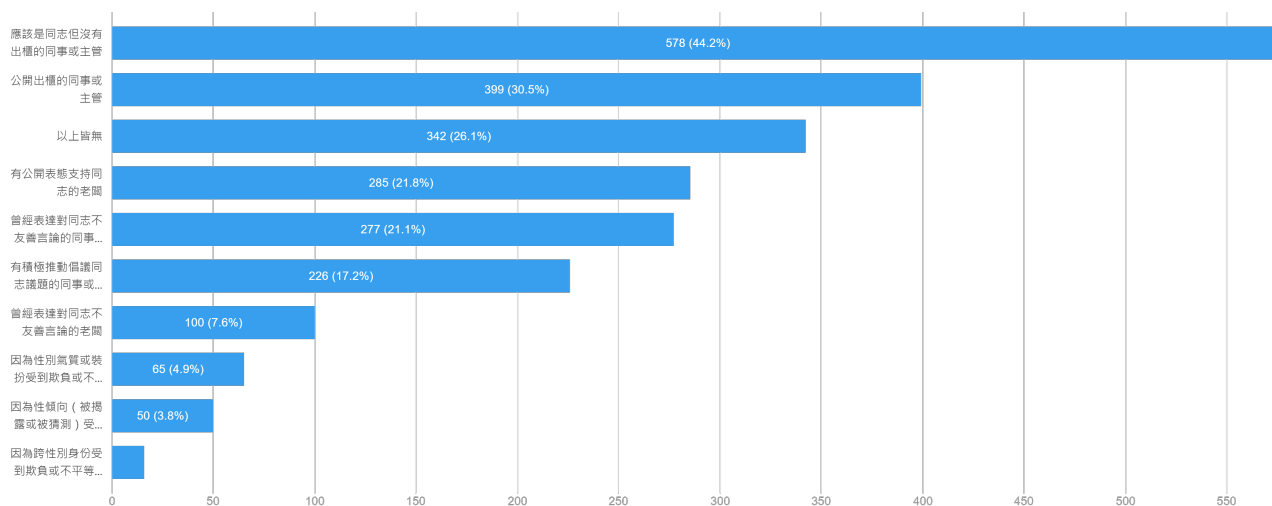


選項	填答數	百分比
少部分同事	209	34.8%
全部同事	202	33.7%
大部分同事	131	21.8%
約一半的同事	57	9.5%

多選題

10. 我的公司或我所在的工作場合有？

1331 人中，有 1307 人填寫此題



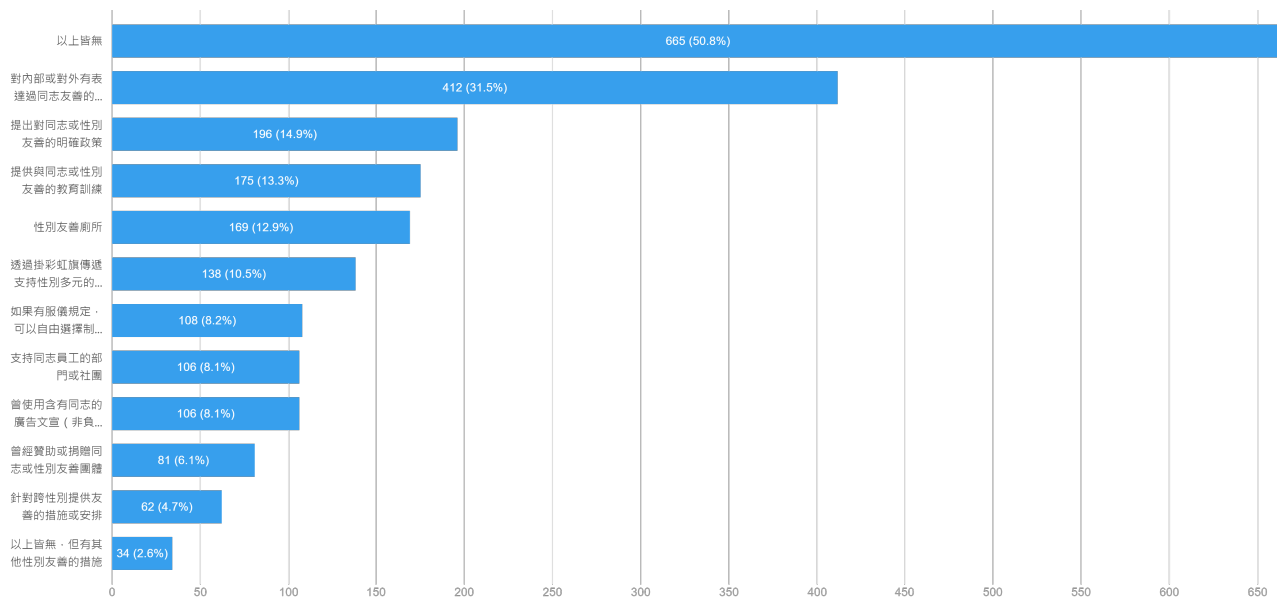
選項	填答數	百分比
應該是同志但沒有出櫃的同事或主管	578	44.2%
公開出櫃的同事或主管	399	30.5%
以上皆無	342	26.1%
有公開表態支持同志的老闆	285	21.8%
曾經表達對同志不友善言論的同事或主管	277	21.1%
有積極推動倡議同志議題的同事或主管	226	17.2%

曾經表達對同志不友善言論的老闆	100	7.6%
因為性別氣質或裝扮受到欺負或不平等待遇的同事或主管	65	4.9%
因為性傾向（被揭露或被猜測）受到欺負或不平等待遇的同事或主管	50	3.8%
因為跨性別身份受到欺負或不平等待遇的同事或主管	16	1.2%

多選題

11. 我所在的公司或工作單位有？

1331 人中，有 1307 人填寫此題



選項	填答數	百分比
以上皆無	665	50.8%
對內部或對外有表達過同志友善的意見	412	31.5%
提出對同志或性別友善的明確政策	196	14.9%
提供與同志或性別友善的教育訓練	175	13.3%
性別友善廁所	169	12.9%
透過掛彩虹旗傳遞支持性別多	138	10.5%

元的訊息

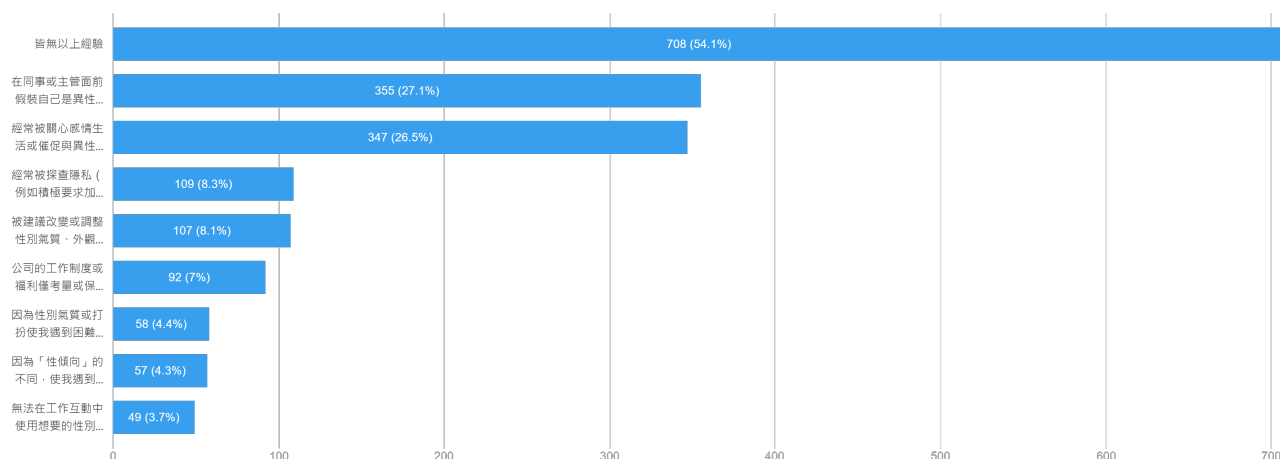
如果有服儀規定，可以自由選擇制服樣式	108	8.2%
支持同志員工的部門或社團	106	8.1%
曾使用含有同志的廣告文宣（非負面及刻板印象）	106	8.1%
曾經贊助或捐贈同志或性別友善團體	81	6.1%

列印 PDF 的表格資料顯示上限為 10 筆，完整資料請至明細匯出觀看

多選題

12. 與同事及主管間的相處經驗，曾有過以下哪些情事？

1331 人中，有 1307 人填寫此題



選項	填答數	百分比
皆無以上經驗	708	54.1%
在同事或主管面前假裝自己是異性戀 (如配合聊天話題)	355	27.1%
經常被關心感情生活或催促與異性交往	347	26.5%
經常被探查隱私 (例如積極要求加臉書、調查交友狀況)	109	8.3%
被建議改變或調整性別氣質、外觀或舉止	107	8.1%

公司的工作制度或福利僅考量或保障異性伴侶（如單身值大夜、額外提供夫妻補助）	92	7%
因為性別氣質或打扮使我遇到困難或誤會（例如在洗手間）	58	4.4%
因為「性傾向」的不同，使我遇到困難和誤會	57	4.3%
無法在工作互動中使用想要的性別稱謂	49	3.7%

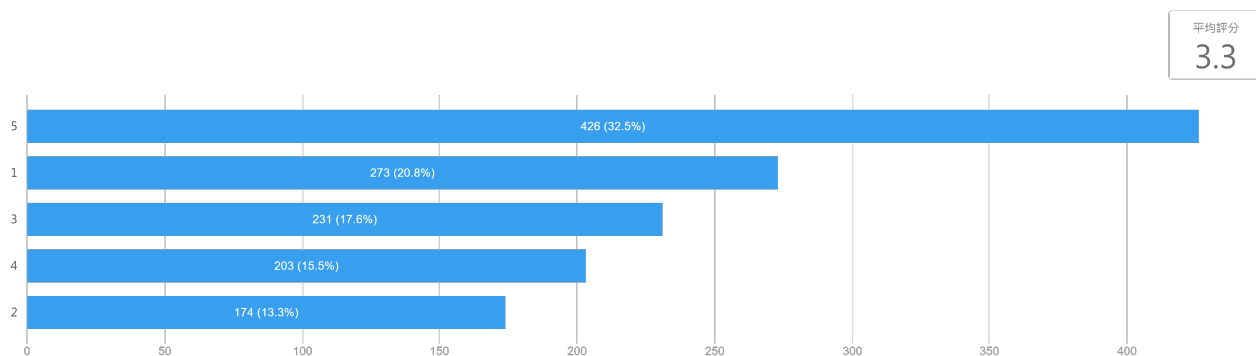
再來是九題同意度問題，星星數量越多表示越同意這個描述

1顆星表示「非常不同意」、2顆星表示「不同意」、3顆星表示「無意見」、4顆星表示「同意」、5顆星表示「非常同意」

星級評分題

13. 我可以自在地跟同事坦承同志身分

1331 人中，有 1307 人填寫此題

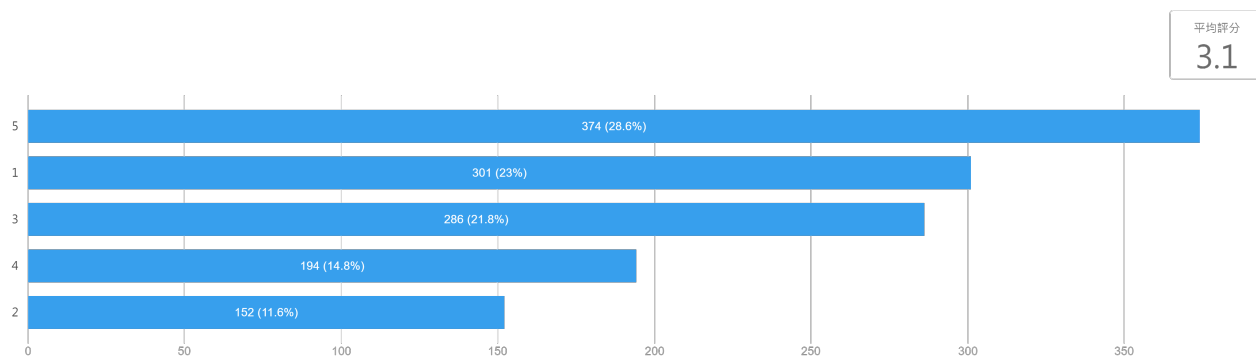


選項	填答數	百分比
5	426	32.5%
1	273	20.8%
3	231	17.6%
4	203	15.5%
2	174	13.3%

星級評分題

14. 我覺得能在職場出櫃是重要的

1331 人中，有 1307 人填寫此題

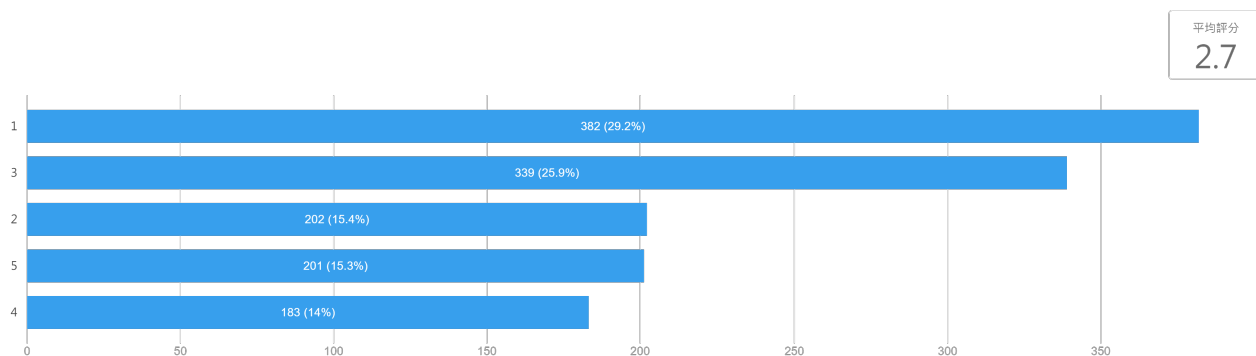


選項	填答數	百分比
5	374	28.6%
1	301	23%
3	286	21.8%
4	194	14.8%
2	152	11.6%

星級評分題

15. 我覺得對同事隱藏同志身分是必要的

1331 人中，有 1307 人填寫此題

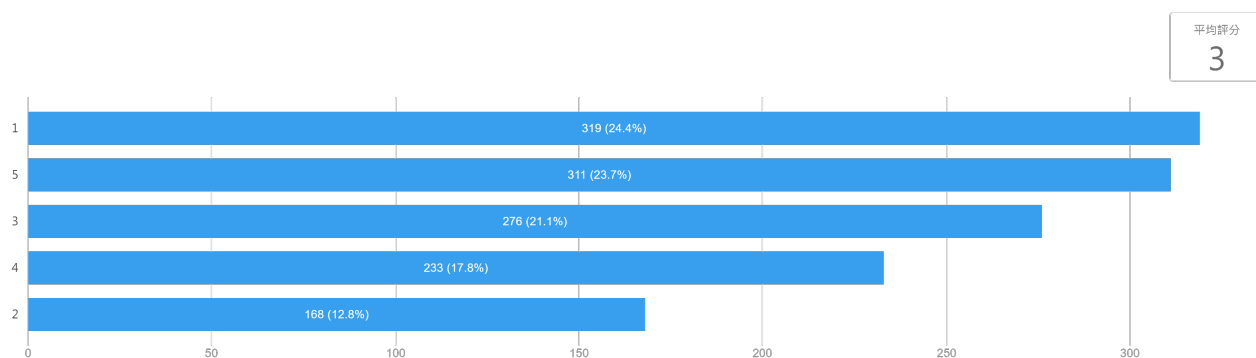


選項	填答數	百分比
1	382	29.2%
3	339	25.9%
2	202	15.4%
5	201	15.3%
4	183	14%

星級評分題

16. 我覺得對職務較高的人隱藏同志身分是有必要的

1331 人中，有 1307 人填寫此題

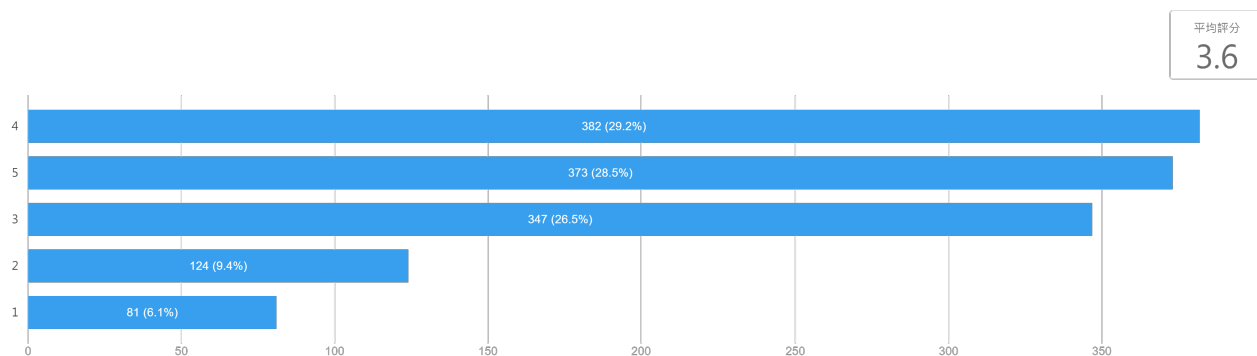


選項	填答數	百分比
1	319	24.4%
5	311	23.7%
3	276	21.1%
4	233	17.8%
2	168	12.8%

星級評分題

17. 我目前的工作帶給我成就感

1331 人中，有 1307 人填寫此題

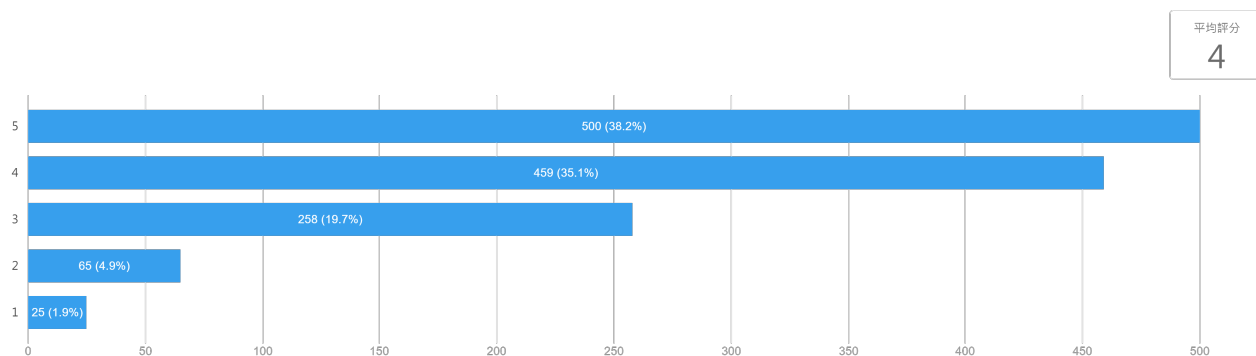


選項	填答數	百分比
4	382	29.2%
5	373	28.5%
3	347	26.5%
2	124	9.4%
1	81	6.1%

星級評分題

18. 我跟同事或主管相處得來

1331 人中，有 1307 人填寫此題

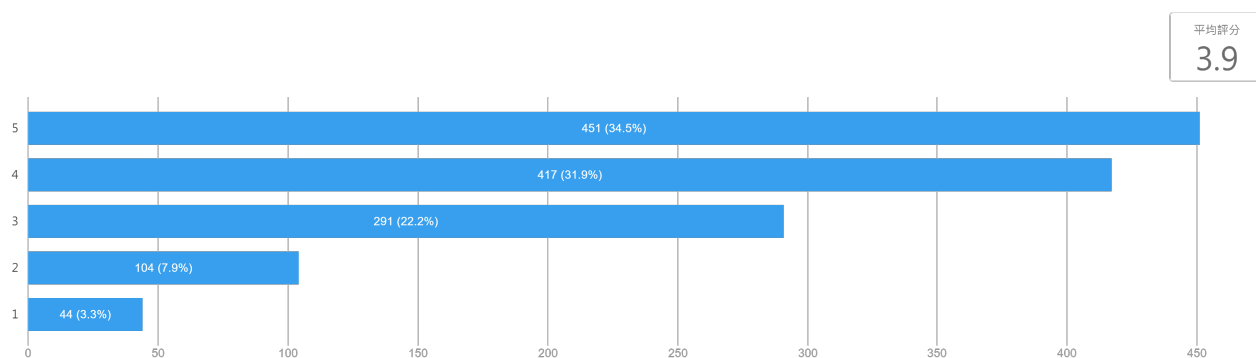


選項	填答數	百分比
5	500	38.2%
4	459	35.1%
3	258	19.7%
2	65	4.9%
1	25	1.9%

星級評分題

19. 我覺得目前工作帶給我穩定或安全感

1331 人中，有 1307 人填寫此題

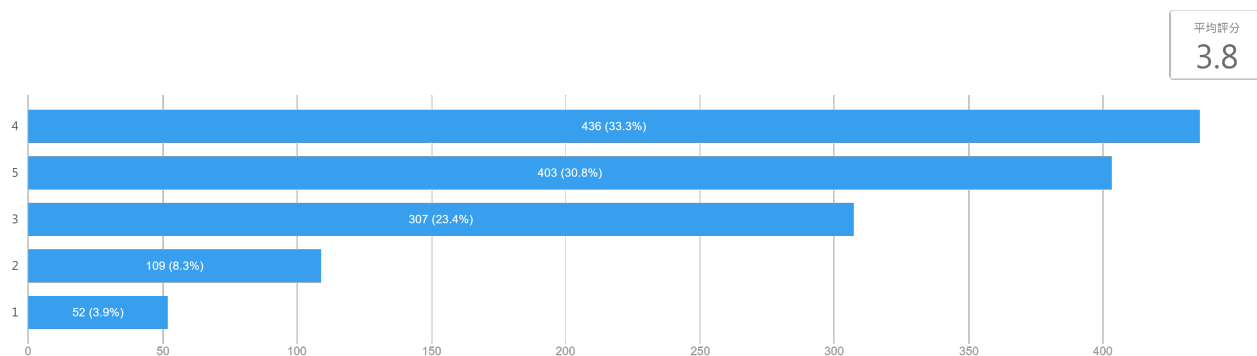


選項	填答數	百分比
5	451	34.5%
4	417	31.9%
3	291	22.2%
2	104	7.9%
1	44	3.3%

星級評分題

20. 整體來說我對目前的工作感到滿意

1331 人中，有 1307 人填寫此題



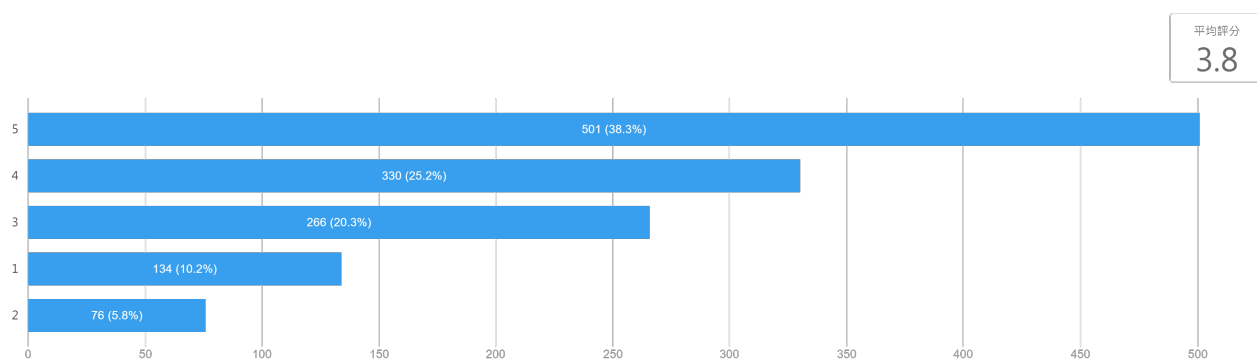
選項	填答數	百分比
4	436	33.3%
5	403	30.8%
3	307	23.4%
2	109	8.3%
1	52	3.9%

星級評分題

21. 公司的性別友善氛圍，會影響我是否想繼續留任

此處指的性別包含性別認同、性傾向、性別氣質

1331 人中，有 1307 人填寫此題

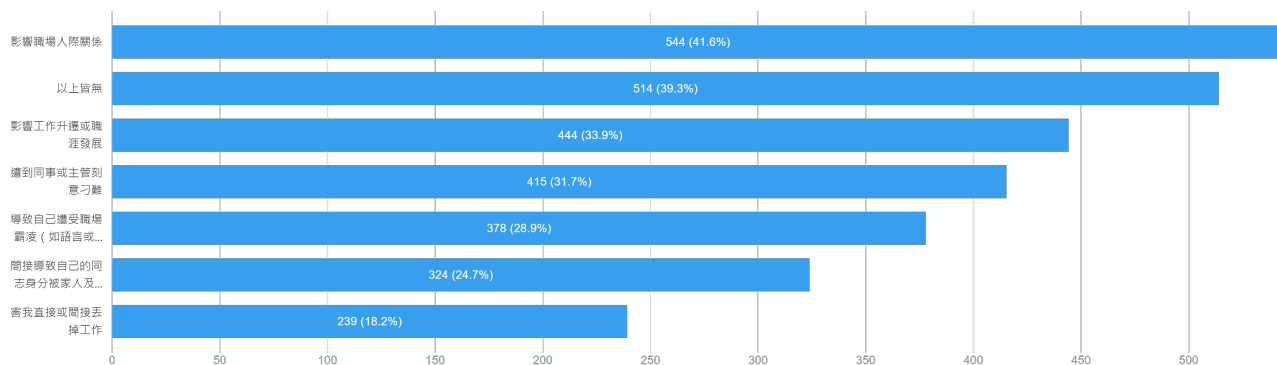


選項	填答數	百分比
5	501	38.3%
4	330	25.2%
3	266	20.3%
1	134	10.2%
2	76	5.8%

多選題

22. 我擔心在工作場合出櫃(無論主動或被揭露)會…

1331 人中，有 1307 人填寫此題



選項	填答數	百分比
影響職場人際關係	544	41.6%
以上皆無	514	39.3%
影響工作升遷或職涯發展	444	33.9%
遭到同事或主管刻意刁難	415	31.7%
導致自己遭受職場霸凌 (如語言或肢體騷擾)	378	28.9%
間接導致自己的同志身分被家人及親友知道	324	24.7%

害我直接或間接丟掉工作

239

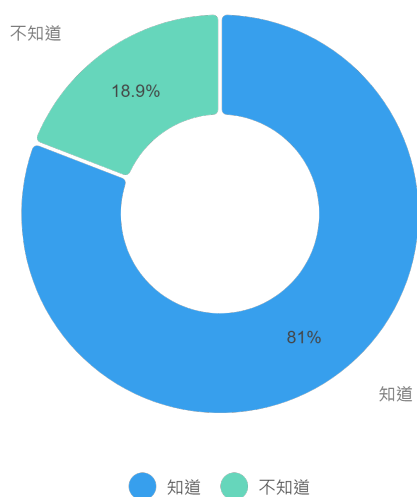
18.2%

單選題

23. 我知道《就業服務法》跟《性別工作平等法》規定

聽說過相關法令，或知道這兩個法規對性別與工作關係有明令保障皆算

1331 人中，有 1307 人填寫此題

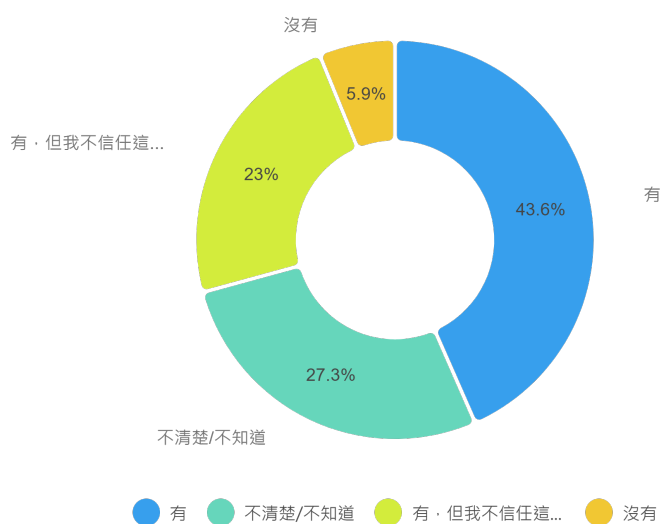


選項	填答數	百分比
知道	1059	81%
不知道	248	18.9%

單選題

24. 若遇到職場霸凌事件，公司是否有申訴機制？

1331 人中，有 1307 人填寫此題



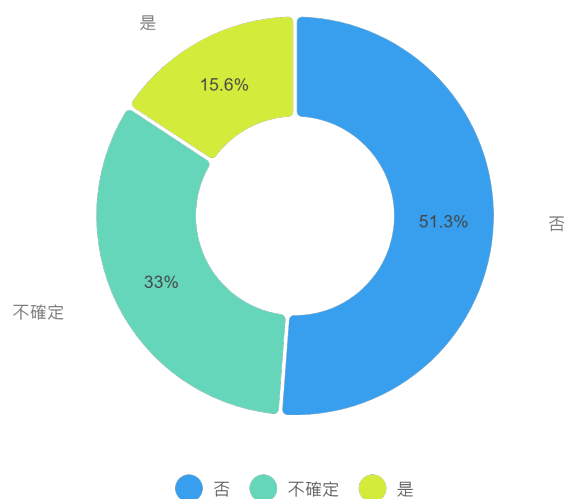
選項	填答數	百分比
有	570	43.6%
不清楚/不知道	358	27.3%
有，但我不信任這個管道	301	23%
沒有	78	5.9%

單選題

25. 在我工作的地方發生過對性別不友善事件

此處指的性別包括性別認同、性傾向、性別氣質

1331 人中，有 1307 人填寫此題

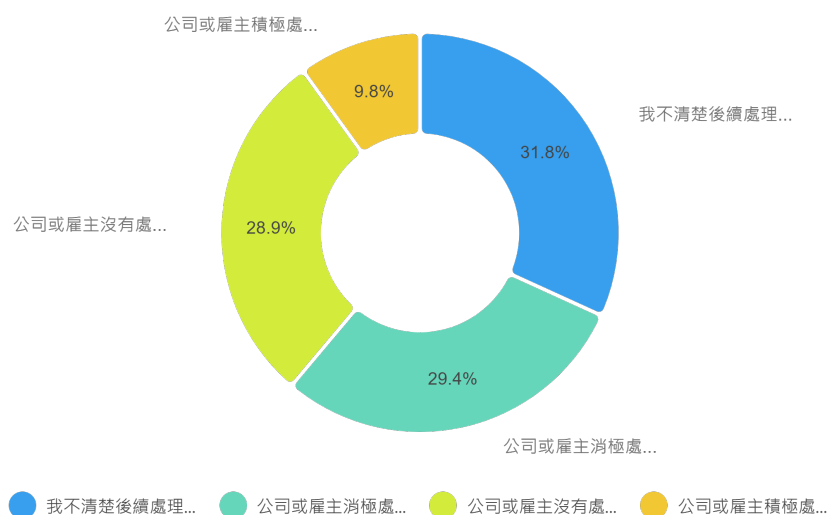


選項	填答數	百分比
否	671	51.3%
不確定	432	33%
是	204	15.6%

單選題

26. 下方哪項描述符合剛剛填選的對性別不友善事件？

1331 人中，有 204 人填寫此題

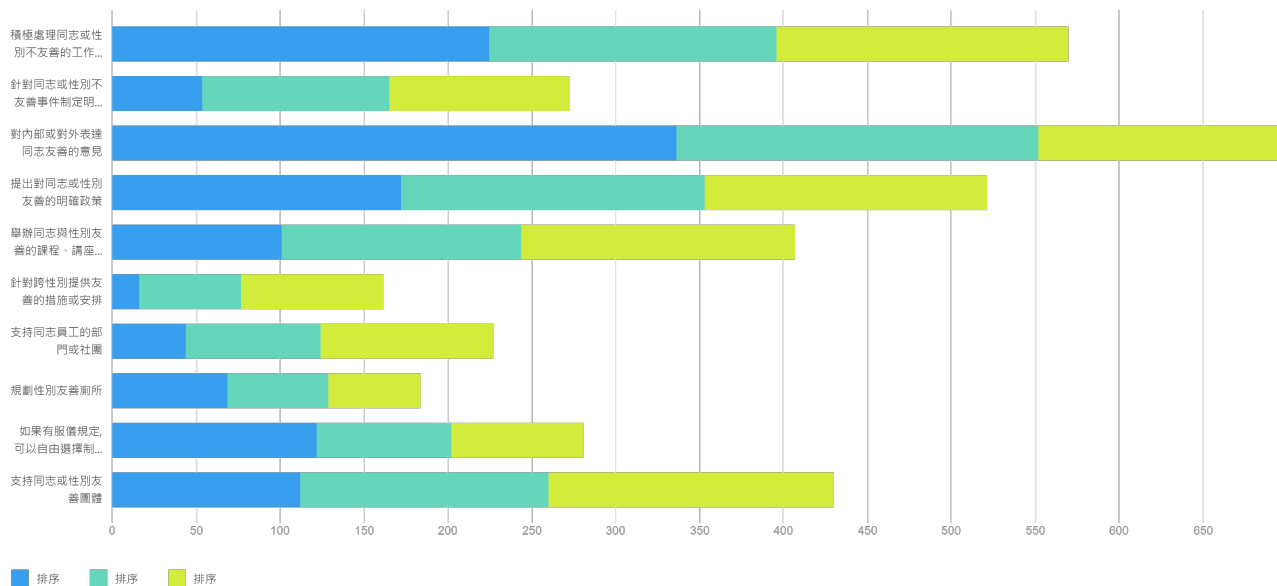


選項	填答數	百分比
我不清楚後續處理狀況	65	31.8%
公司或雇主消極處理	60	29.4%
公司或雇主沒有處理	59	28.9%
公司或雇主積極處理	20	9.8%

項目排序題

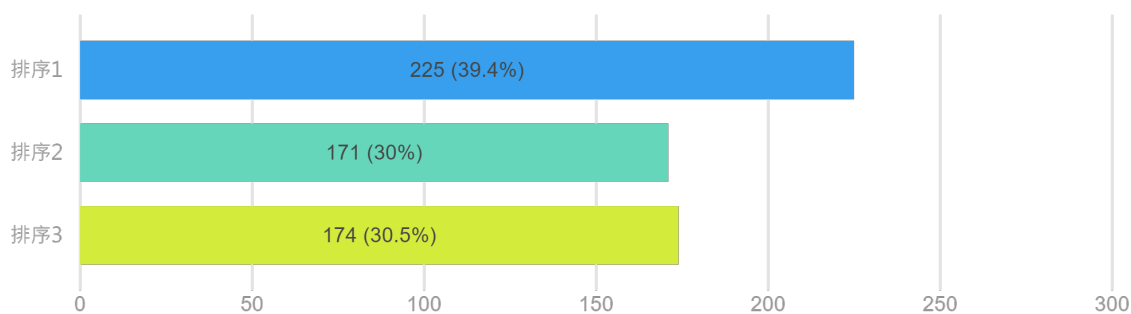
27. 我最希望公司或雇主做到的三件事（請依序選擇）

1331 人中，有 1251 人填寫此題

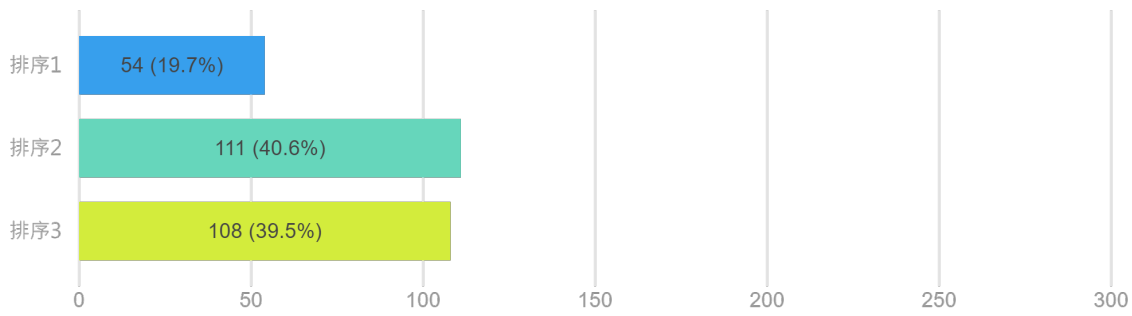


個別圖表

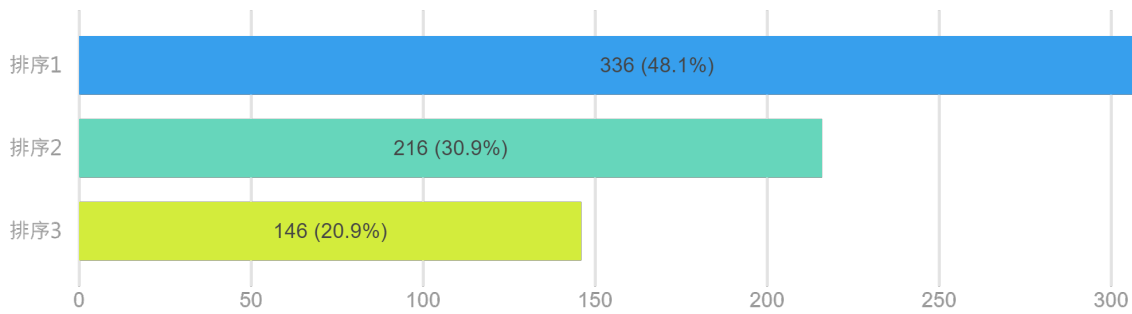
積極處理同志或性別不友善的工作歧視事件



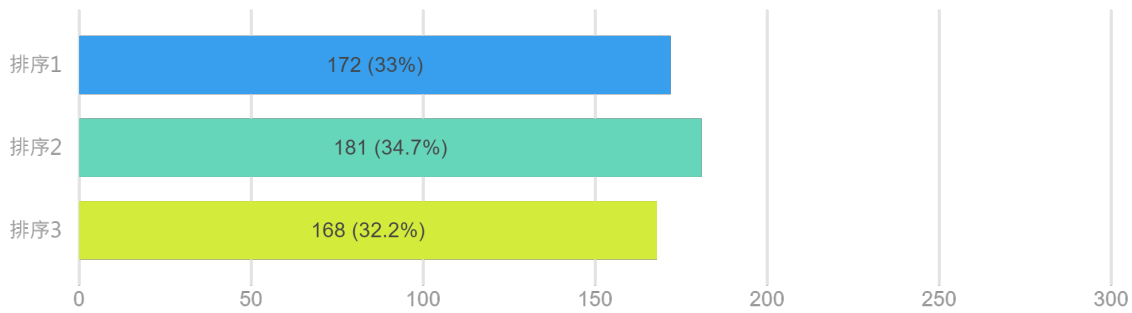
針對同志或性別不友善事件制定明確罰則



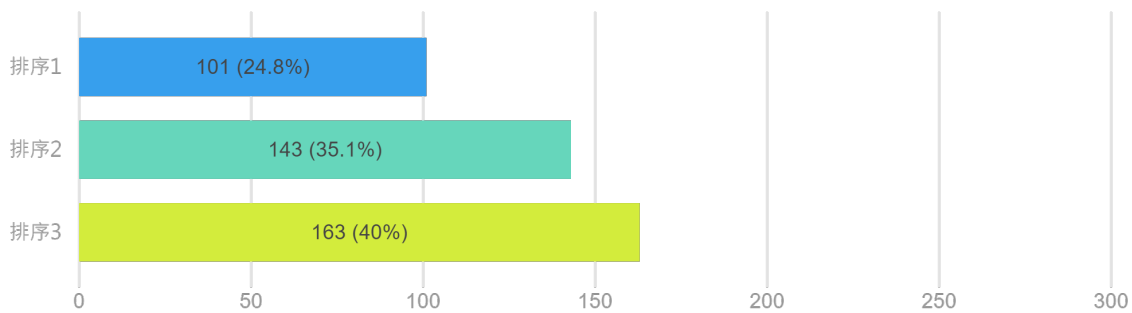
對內部或對外表達同志友善的意見



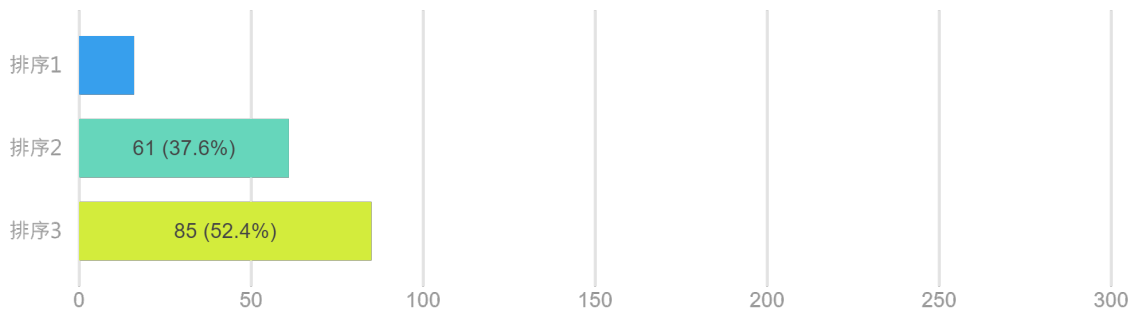
提出對同志或性別友善的明確政策



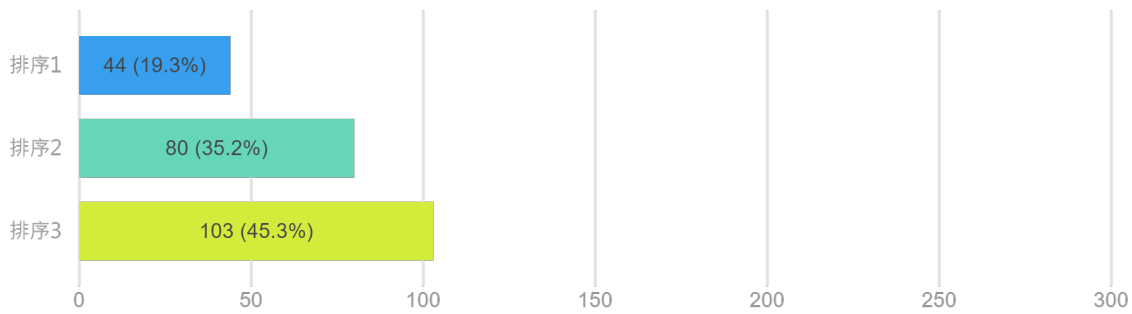
舉辦同志與性別友善的課程、講座或教育訓練



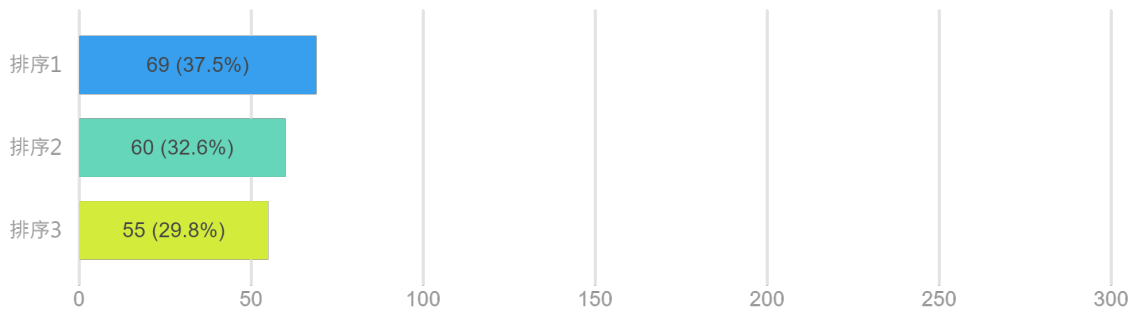
針對跨性別提供友善的措施或安排



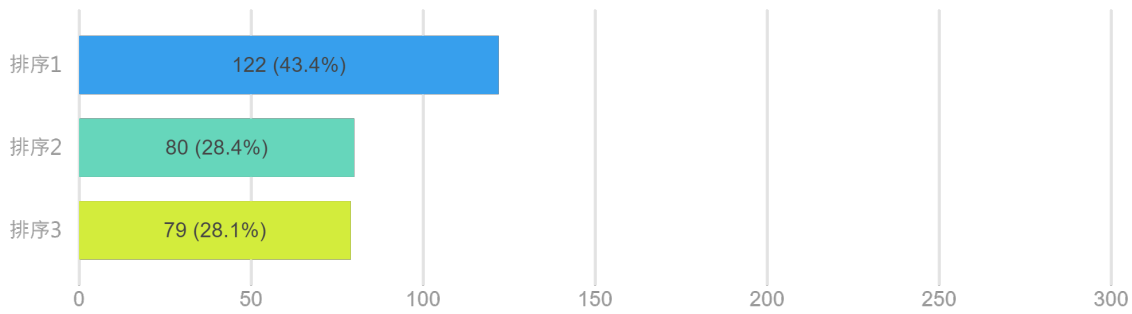
支持同志員工的部門或社團



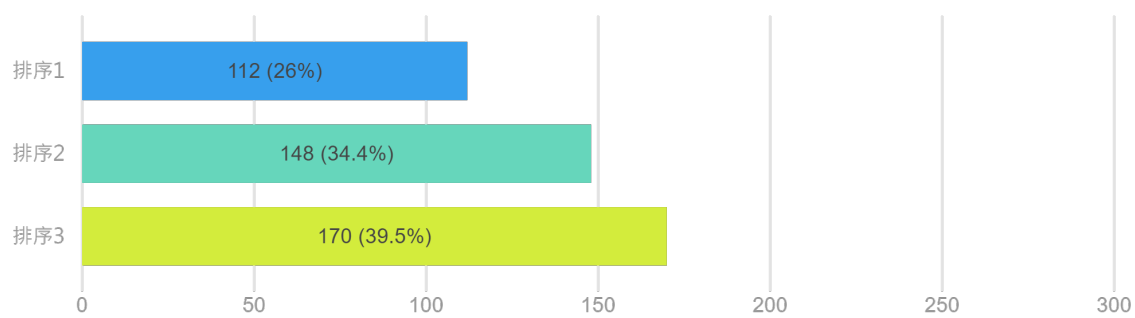
規劃性別友善廁所



如果有服儀規定,可以自由選擇制服樣式



支持同志或性別友善團體

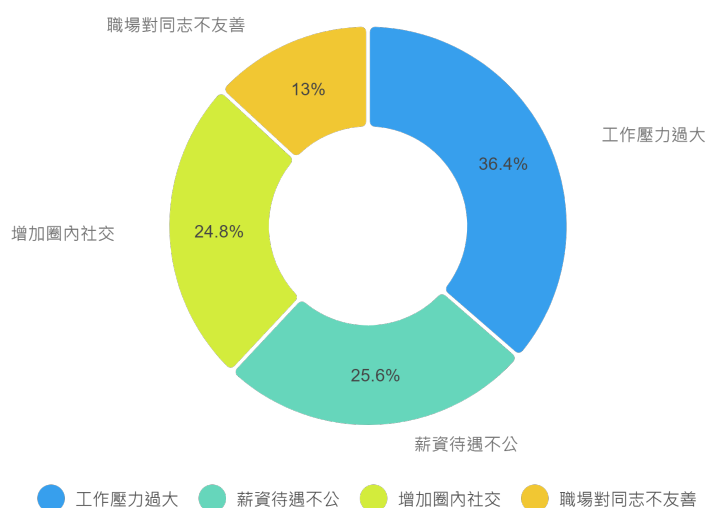


選項	排序1	排序2	排序3	填答數
積極處理同志或性別不友善的工作歧視事件	225	171	174	570
針對同志或性別不友善事件制定明確罰則	54	111	108	273
對內部或對外表達同志友善的意見	336	216	146	698
提出對同志或性別友善的明確政策	172	181	168	521
舉辦同志與性別友善的課程、講座或教育訓練	101	143	163	407
針對跨性別提供友善的措施或安排	16	61	85	162
支持同志員工的部門或社團	44	80	103	227
規劃性別友善廁所	69	60	55	184
如果有服儀規定,可以自由選擇制服樣式	122	80	79	281
支持同志或性別友善團體	112	148	170	430

單選題

28. 對你個人來說，哪一項需要被優先解決？（單選）

1331 人中，有 1307 人填寫此題



選項	填答數	百分比
工作壓力過大	477	36.4%
薪資待遇不公	335	25.6%
增加圈內社交	325	24.8%
職場對同志不友善	170	13%

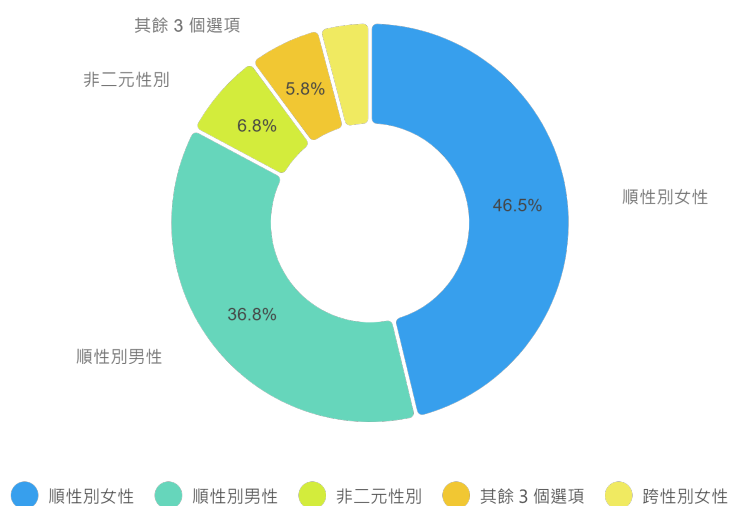
感謝你的用心填寫至此，再來是個人資訊
部分

單選題

29. 我的性別是？（單選）

順性別（cisgender）指的是出生時醫生判定的性別與你現在的性別認同一致的朋友。

1331 人中，有 1307 人填寫此題



選項	填答數	百分比
順性別女性	609	46.5%
順性別男性	481	36.8%
非二元性別	90	6.8%
跨性別女性	51	3.9%
其他	45	3.4%
跨性別男性	28	2.1%

雙性人

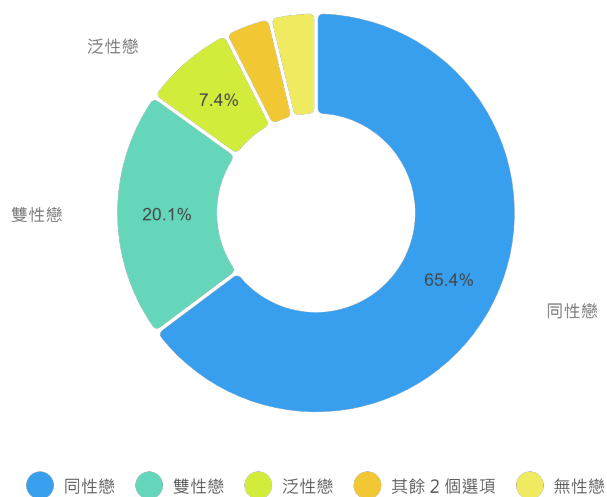
3

0.2%

單選題

30. 我的性傾向是？（單選）

1331 人中，有 1307 人填寫此題

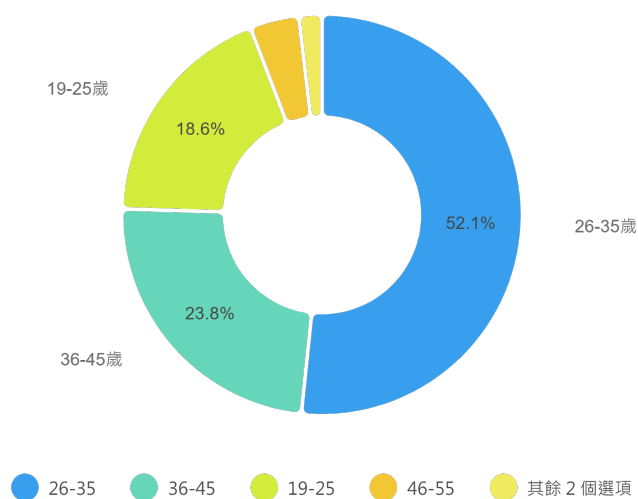


選項	填答數	百分比
同性戀	855	65.4%
雙性戀	263	20.1%
泛性戀	97	7.4%
無性戀	46	3.5%
其他	28	2.1%
異性戀	18	1.3%

單選題

31. 我的年齡（實歲）（單選）

1331 人中，有 1307 人填寫此題



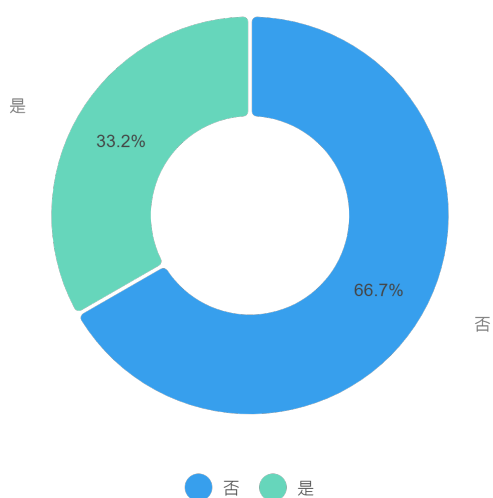
選項	填答數	百分比
26-35歲	681	52.1%
36-45歲	312	23.8%
19-25歲	244	18.6%
46-55歲	49	3.7%
18歲以下	13	0.9%
超過55歲及以上	8	0.6%

單選題

32. 我要繼續填寫開放式意見

選擇「是」的朋友請接續寫後方的開放式問題，可擇題填寫；不願意填寫的朋友請拉到問卷最後提交問卷即可，感謝！

1331 人中，有 1331 人填寫此題



選項	填答數	百分比
否	889	66.7%
是	442	33.2%